

Manual de Normas de Uso de la Imagen Corporativa



Acerca de este manual

Acerca de este manual

La imagen corporativa del Subsistema de protección Integral a la Infancia **Chile Crece Contigo** es la representación gráfica registrada del nombre del programa.

La imagen corporativa es una forma inalterable respecto de su configuración, proporciones y relaciones espaciales, las cuales deben respetarse siempre, no importando el tamaño o las condiciones de reproducción.

La reproducción del logotipo del Subsistema Chile Crece Contigo debe realizarse **siempre** a partir de los archivos originales, adjuntos a este Manual.

Cualquier aplicación que no aparece en este manual se considerará una aplicación incorrecta de la imagen corporativa.



Logotipo

Chile Crece Contigo

Logotipo | configuración

Estructura

La imagen corporativa del Subsistema **Chile Crece Contigo** se compone de tres partes:

- el **isotipo**, correspondiente a la figura,
- el **logotipo**, correspondiente al texto Chile Crece Contigo que acompaña a la figura,
- la **bajada**, donde aparece el texto *Protección Integral a la Infancia*.

El **isotipo** y el **logotipo** deben estar siempre presentes en la representación de la imagen corporativa, en la proporción que aparece aquí. La **bajada** sólo se deberá representar de acuerdo a las condiciones de tamaño que aparecen especificadas a continuación.



Logotipo | configuración

Tamaño mínimo

El tamaño mínimo de reproducción del logotipo con bajada es de 35 mm de alto. En caso que deba ser reproducido en un tamaño inferior que éste, se debe eliminar la bajada.

El tamaño mínimo de reproducción del logotipo **sin bajada es de 10 mm de alto.**



Para uso de logotipo con tamaño menor a 35mm se debe reducir isotipo al 87% y centrar con logotipo.



Tamaño mínimo de uso, sin bajada.



Aplicaciones incorrectas

Se considerará una aplicación incorrecta cualquier distorsión de la imagen corporativa, así como la rotación o exclusión de cualquiera de sus partes. Se muestran en esta sección algunos ejemplos de aplicaciones incorrectas de la imagen corporativa.



Logotipo | colores

En colores

La imagen corporativa de "Chile Crece Contigo" debe siempre ser reproducida en color verde y naranja, según las especificaciones que aparecen en esta sección.

En caso de que sea necesario reproducir el logotipo en cuatricromía, los colores se deben igualar a los códigos PANTONE especificados.

La imagen corporativa en colores debe **siempre** ser representada sobre fondo blanco.

verde (PANTONE 375)

cmyk	rgb	web
c:49,62	r:147	r:95
m:0	g:213	g:D6
y:100	b:0	b:00
k:0		

naranja (PANTONE 151)

cmyk	rgb	web
c:0	r:255	r:FF
m:58,81	g:131	g:83
y:94,5	b:0	b:00
k:0		



Logotipo | colores

En blanco y negro

En caso que la imagen corporativa deba ser usada en escala de grises, el logotipo debe ir en negro sobre fondo blanco.

Existe también la opción de que la imagen sea reproducida en color blanco sobre fondo negro, como aparece más abajo.



Sobre fondo de color

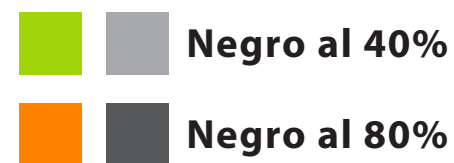
Sólo cuando el fondo sobre el cual se va a disponer el logotipo es de color (distinto al blanco), se puede reproducir en blanco o en negro, según sea el caso, asegurando un nivel de contraste que asegure la correcta visualización del logotipo. Las aplicaciones que se muestran más abajo se consideran aplicaciones incorrectas del logotipo.



Logotipo | colores

En escala de grises

En la presente página se establece la versión en escala de grises para su uso en sistemas de reproducción que no permitan la impresión de colores, pero sí admitan el uso de grisados.



Logotipo

Gob/ Chile Crece Contigo

Logo Gobierno en colores

De acuerdo a lo que está en el manual de normas gráficas del uso del logo de Gobierno estas son las normas.

Para ver mayores detalles de aplicación revisar el sitio web:

<http://kitdigital.gob.cl/>

azul (PANTONE 293)

cmyk	rgb	web
c:100	r:-	r:-
m:55	g:-	g:-
y:0	b:-	b:-
k:0		

rojo (PANTONE 185)

cmyk	rgb	web
c:0	r:-	r:-
m:90	g:-	g:-
y:75	b:-	b:-
k:0		

Muestra colores Pantone



Muestra colores CMYK



Muestra versión Pluma



Muestra versión Pluma para fondos oscuros



Logotipo | uso con logo de Gobierno

Convivencia con logo de Gobierno


Convivencia con el logo de ministerio y/o Gobierno de Chile

En todas las piezas debe ir aplicado el logo de Gobierno de Chile y el logo de Chile Crece Contigo.

Separación con logo de Gobierno

Separación de ambos logos debe corresponder a la distancia que dá el Manual de Normas Gráficas del logo de Gobierno. Se indica con letras de color gris **Gob**.

Versión Logotipo de Gobierno con detalle



Versión pluma



Logotipo | uso con logo de Gobierno

Convivencia con logo de Gobierno sintetizado

La versión sintetizada del isologo del Gobierno debe ser utilizada a partir de los 3 cm. de extensión y su correspondiente proporción vertical; el tamaño mínimo para su utilización es de 2 cm. Para las otras unidades de Gobierno el tamaño mínimo a respetar es de 3,5 cm. No se podrán ajustar esos isologos a tamaños inferiores a los señalados.

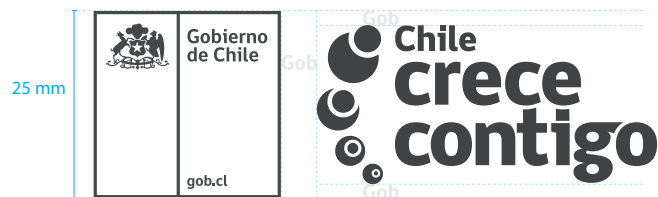
Logo Sintetizado



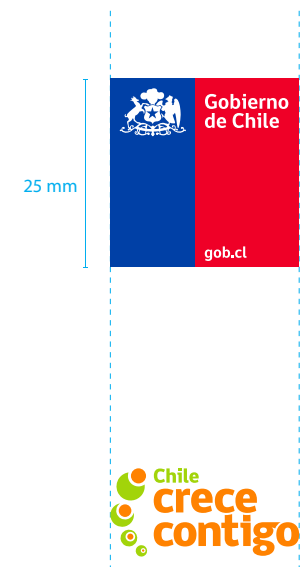
Aplicación de logotipo de Gobierno con Chile Crece Contigo el tamaño mínimo de 25mm.
(logo sintetizado)



Versión pluma sintetizado



Aplicación de logotipo de Gobierno con Logotipo ChCC en dirección vertical.



Logotipo | uso con logo de Ministerios

Convivencia con logo de Ministerios

Convivencia con el logo de ministerios y/o Gobierno de Chile.

En todas las piezas debe ir aplicado el logo de Gobierno de Chile y el logo de Chile Crece Contigo.

Cuando se utiliza más de dos logos de instituciones de gobierno y acompaña el logo Chile Crece Contigo, se reduce a la aplicación de Logo de Gobierno y Chile Crece Contigo.

Esto se indica en Manual_Normas_Graficas-V316_05 página 27



Grilla constructiva de referencia



Logotipo | uso con logo versión pluma



Logotipos

Ministerio/ Subsecretaría
Chile Crece Contigo

Logotipo | colores

Logo de Ministerio en colores

De acuerdo a lo que está en el manual de normas gráficas del uso del logo de Gobierno estas son las normas.

Para ver mayores detalles de aplicación revisar el sitio web:

<http://kitdigital.gob.cl/>

azul (PANTONE 293)

cmym	rgb	web
c:100	r:-	r:-
m:55	g:-	g:-
y:0	b:-	b:-
k:0		

rojo (PANTONE 185)

cmym	rgb	web
c:0	r:-	r:-
m:90	g:-	g:-
y:75	b:-	b:-
k:0		

Muestra colores Pantone



Muestra colores CMYK



Logotipo | uso con logo de Ministerios

Convivencia con logo de Ministerios

Convivencia con el logo de Ministerios debe mantener los mismos parámetros de distancia que el logotipo Gobierno de Chile.



Logotipo | uso con logo de Subsecretaría de la Niñez

Convivencia con logo de Ministerio y/o Subsecretaría de la Niñez

Convivencia con el logo de Ministerios y/o Subsecretaría de la Niñez debe mantener los mismos parámetros de distancia que el logotipo Gobierno de Chile.

Muestra versión con detalle de Escudo



Muestra versión Escudo sintetizado



Elementos de Complemento

Aplicaciones | elementos complementarios

Bajadas de texto Chile Crece Contigo

Este texto debe ir en todas las piezas gráficas en el retiro o al final de cada pieza.

Considerando todo tipo de impresos como papelería, libros, sitio web y materiales didácticos.

Bajada principal:

"Chile Crece Contigo promueve el desarrollo integral y el bienestar óptimo de todos los niños y niñas desde el comienzo de la vida.

Es una iniciativa del Estado de Chile, que forma parte del Sistema de Garantías y Protección Integral de los Derechos de la Niñez y Adolescencia, coordinado por el Ministerio de Desarrollo Social y Familia."

Bajada de apoyo en caso de desarrollo de materiales:

"XXX corresponde a una serie de materiales didácticos, que buscan apoyarte para acompañar a tu hija o hijo a crecer y explorar el mundo a través del contacto cariñoso todos los días.

Bajada de apoyo en caso de desarrollo de materiales de entrega directa a usuarios (niñas/os, familias y cuidadores):

XXX se entrega de forma gratuita en Centros de Atención Primaria en el control de salud de los xx meses o en operativos en los municipios. Este material cuenta con certificación de no toxicidad. Prohibida su venta o reproducción parcial o total. Santiago de Chile 20XX.



Tipografía texto: gobCl

Justificación: izquierda

Al menos dos puntos de diferencia en la interlínea con respecto al tamaño de letra utilizada. Ejemplo: Tamaño letra: 14 pts. Interlínea 16 pts.

Color: según color de fondo aplicado. se debe ver legible.

Para consultas generales sobre temas de desarrollo y crianza, ingresa a www.crececontigo.cl o síguenos en nuestras redes sociales:

Facebook: @chcrececontigo - Instagram: @chcrececontigo -

Youtube: Chile Crece Contigo - Twitter: @crececontigo

Aplicaciones | elementos complementarios

Elementos complementarios

Estos elementos deben ir en las piezas gráficas para difusión y colaboración de Chile Crece Contigo.

Barra de complemento de logo de gobierno para material de editorial.



Versiónes de Logo Fonoinfancia
Servicio telefonico para todo Chile



Versión horizontal



Versión vertical



Logo de Salud Responde
Servicio telefonico para todo Chile



Aplicaciones | elementos complementarios

Elementos complementarios

Estos elementos deben ir en las piezas gráficas para difusión y colaboración de Chile Crece Contigo.

www.crececontigo.cl



Chile Crece Contigo



Chile Crece Contigo



@chilecrececontigo



chcrececontigo



@CreceContigo



Chile Crece Contigo



Programa **Creciendo Juntos**
en Radio Cooperativa.

Apoyo psicológico gratuito para la crianza

Fonoinfancia **800 200 818**

Llama o chatea de lunes a viernes de 8:30 a 19:00 hrs. www.fonoinfancia.cl

LLAME A SALUD RESPONDE

600-360-7777

PROFESIONALES DE LA SALUD ATENDIENDO SUS DUDAS LAS 24 HORAS,
LOS 7 DÍAS DE LA SEMANA

Para usar en materiales para
equipos técnicos

Recuerda que puedes acceder a los materiales y
orientaciones para equipos en:

crececontigomds.blogspot.cl

www.chccsalud.cl

Aplicación de Logos en Patrocinios y Auspicios

Orden de utilización de logotipos | dependiendo de las instituciones que participan

La combinación de logotipos corresponde a las instituciones que acompañan al logotipo Chile Crece Contigo.

En caso de participar más de 2 Ministerios se debe considerar la opción 1 de uso, ya que de acuerdo al Manual de normas gráficas de Gobierno se debe reemplazar por el Logo Gobierno de Chile.

Orden en que se deben utilizar los logotipos

Opción 1



Opción 2



Opción 3



Opción 4



Imagen referencial para aplicación de logos en afiche




Imagen referencial para aplicación de invitación (papel o digital)


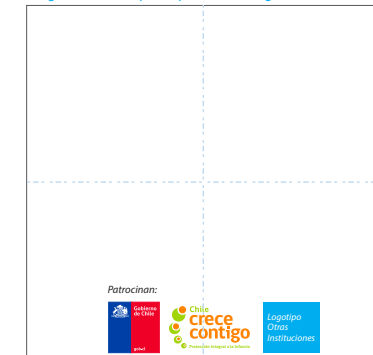


Imagen referencial para aplicación de logos en redes sociales



Diseño de Pendones | dependiendo de las instituciones que participan

La combinación de logotipos corresponde a las instituciones que acompañan al logotipo Chile Crece Contigo.

En caso de participar más de 2 Ministerios se debe considerar la opción 1 de uso, ya que de acuerdo al Manual de normas gráficas de Gobierno se debe reemplazar por el Logo Gobierno de Chile.

Consideraciones importantes para las tomas de fotografías:

La fotografía que aquí se presentan ha sido incluida a modo de ejemplo para guiar a los responsables de su producción o selección.

Recomendamos que desde cada región o comuna puedan tener su fotografía para este tipo de elementos, con el objetivo de que sea representativo del territorio.

Se sugiere el retrato de niñas y niños en su cotidianidad, ejecutando actividades del día a día, y dependiendo de esta, que estén acompañados de sus mamás, papás o cuidadores. Otras consideraciones de lásimágenes por ej: sincronía en

gestos de adultos y niños(as), promover inclusión de imágenes de padres y niños(as) diversos, etc)

La fotografía debe capturar el ambiente del retratado y aquellos objetos que rodean y definen.

La toma debe ser de frente a niñas y niños (bajar a su altura), considerar que estén en primer plano relevando su importancia en la participación ciudadana.

El foco en determinadas zonas de la escena permiten, por un lado, puntualizar el mensaje, y por otro, las zonas desenfocadas permiten una mayor comodidad para la aplicación del sistema gráfico.

Las fotografías deben priorizar una iluminación cálida y suave. Se debe evitar imágenes lúgubres y con expresiones negativas.

Al momento de realizar las tomas fotográficas deben ser con autorización de los adultos responsables de cada uno/a.

La autorización tipo la pueden descargar del siguiente link: [Descarga autorización](#)

Ejemplos de pendón de Chile Crece Contigo:

Plantilla para generar diseño de pendón →

Tipografía Museo Slab 900 →

<https://kitdigital.gob.cl/manual-normas-graficas/>
↳ Lineamientos de Identidad Visual Gobierno de Chile

Para ilustraciones y elementos revisar:
<https://kitdigital.gob.cl/material-grafico/>

GobCL →

Logo de Chile Crece Contigo puede cambiar de color en versión pluma como se aplica en la imagen de ejemplo, que se cambia a blanco. →

Imágenes de referencia:



Imágenes de referencia:

