

¡yo te regalo!

un dominó

VAS A NECESITAR:

- * Tijeras o corta cartón
- * Pegamento
- * Cartón o cartulina



NIVEL DE DIFICULTAD:

4 años y más

CÓMO ARMAR

- ✿ Imprime las láminas con las piezas del dominó (21 piezas en total).
- ✿ Pega las hojas con las piezas del dominó sobre un cartón o cartulina.
- ✿ Recorta cuidadosamente cada una de las 21 piezas por la línea punteada de contorno.

¡El dominó está listo para que puedas jugar con tu hijo o hija!

CÓMO JUGAR

- ✿ Tienes que repartir las fichas entre los jugadores.
- ✿ Puedes repartir hasta 5 fichas para cada jugador y dejar las demás en un mazo boca abajo.
- ✿ El que tiene el “chanco” (se llama así a las piezas en que ambos números son iguales) de mayor valor es el que parte el juego.
- ✿ El “chanco” de mayor valor se pone al centro de la mesa y los jugadores, por turno, tiene que ir poniendo al lado una pieza de igual número de elementos.
- ✿ Cuando un jugador no tenga piezas con el número que se necesita completar, debe sacar del mazo hasta que encuentre la pieza con la que pueda continuar el juego.
- ✿ El juego termina cuando se han puesto todas las piezas correctamente.

¡El ganador es el jugador que primero se queda sin ninguna pieza!

¡yo te regalo!

un dominó

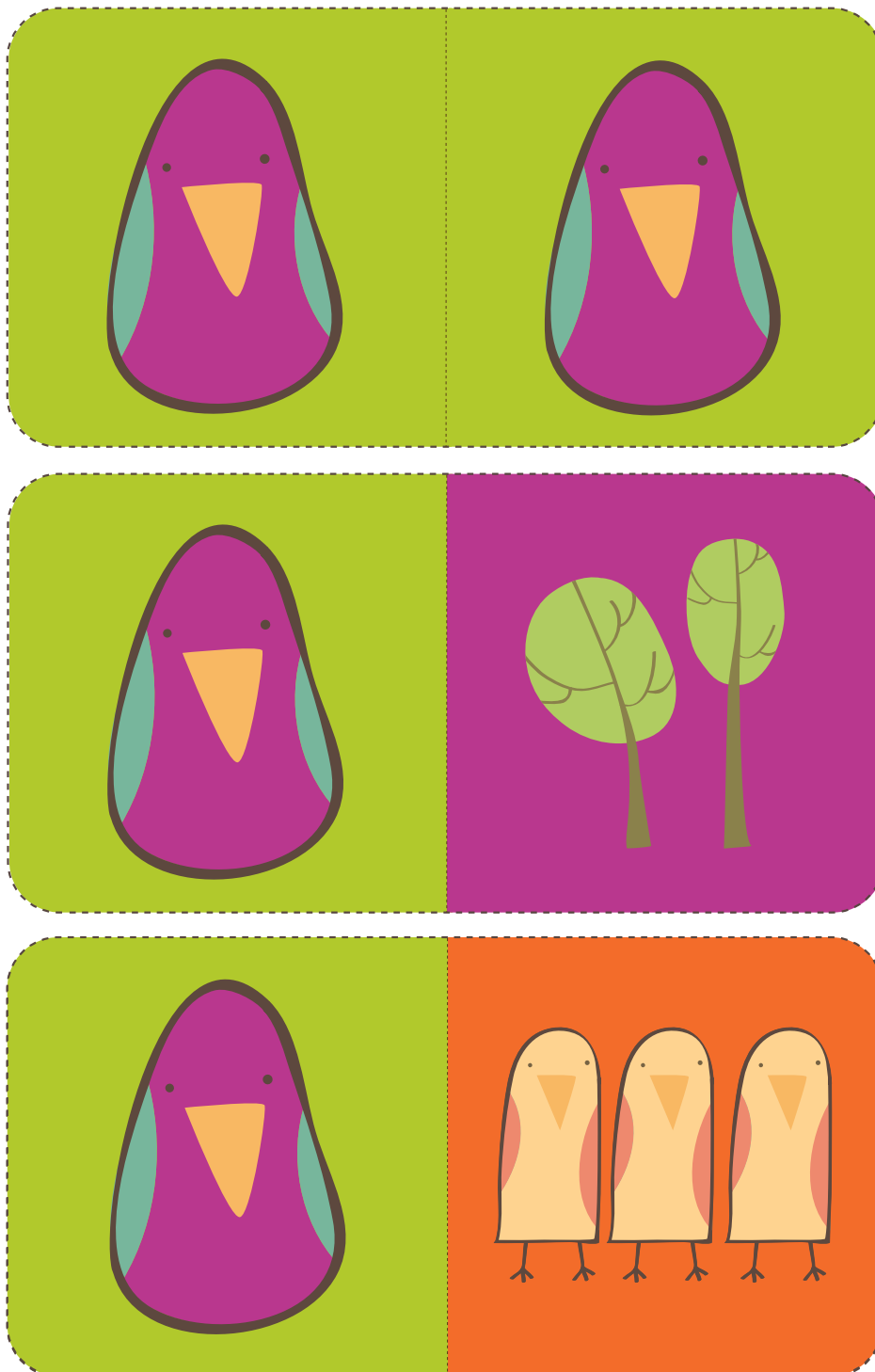
VAS A NECESITAR:

- * Tijeras o corta cartón
- * Pegamento
- * Cartón o cartulina



NIVEL DE DIFICULTAD:

4 años y más



Recorta por las líneas punteadas.

¡yo te regalo!

un dominó



VAS A NECESITAR:

- * Tijeras o corta cartón
- * Pegamento
- * Cartón o cartulina



NIVEL DE DIFICULTAD:

4 años y más



Recorta por las líneas punteadas.

¡yo te regalo!

un dominó


VAS A NECESITAR:

- * Tijeras o corta cartón
- * Pegamento
- * Cartón o cartulina



NIVEL DE DIFICULTAD:

4 años y más



Recorta por las líneas punteadas.

¡yo te regalo!

un dominó

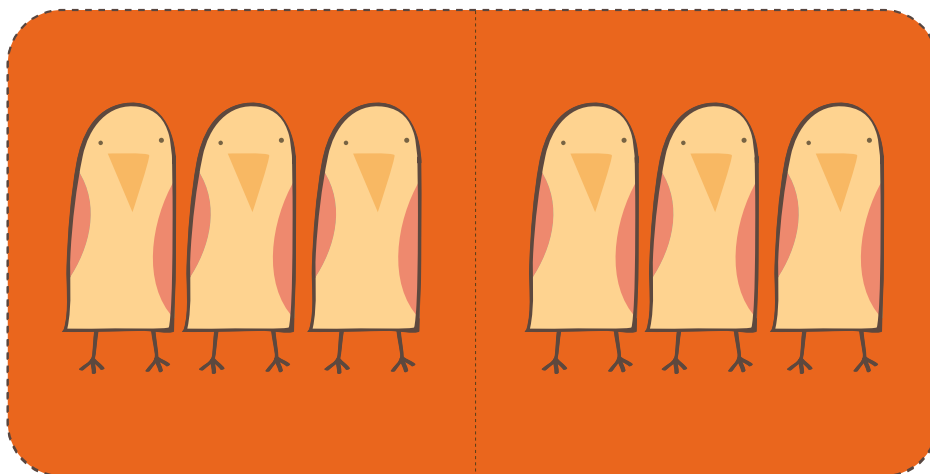

VAS A NECESITAR:

- * Tijeras o corta cartón
- * Pegamento
- * Cartón o cartulina



NIVEL DE DIFICULTAD:

4 años y más



Recorta por las líneas punteadas.

¡yo te regalo!

un dominó

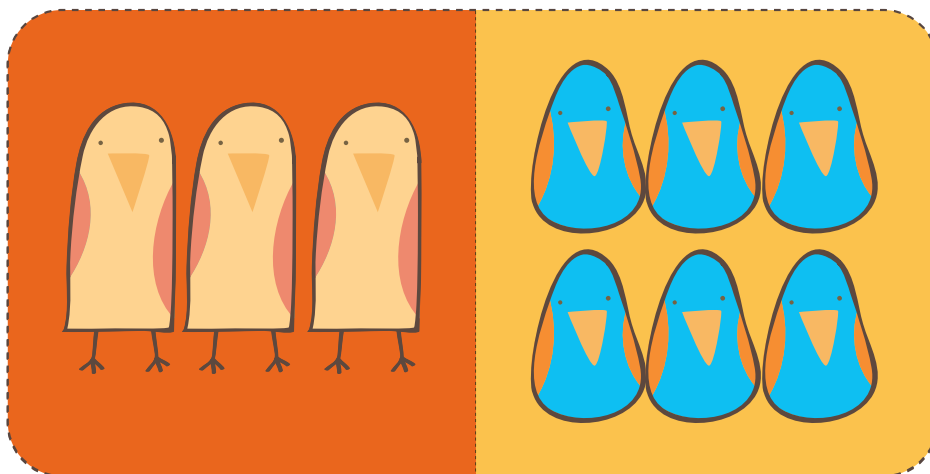


VAS A NECESITAR:

- * Tijeras o corta cartón
- * Pegamento
- * Cartón o cartulina



NIVEL DE DIFICULTAD:

4 años y más



Recorta por las líneas punteadas.

¡yo te regalo!

un dominó

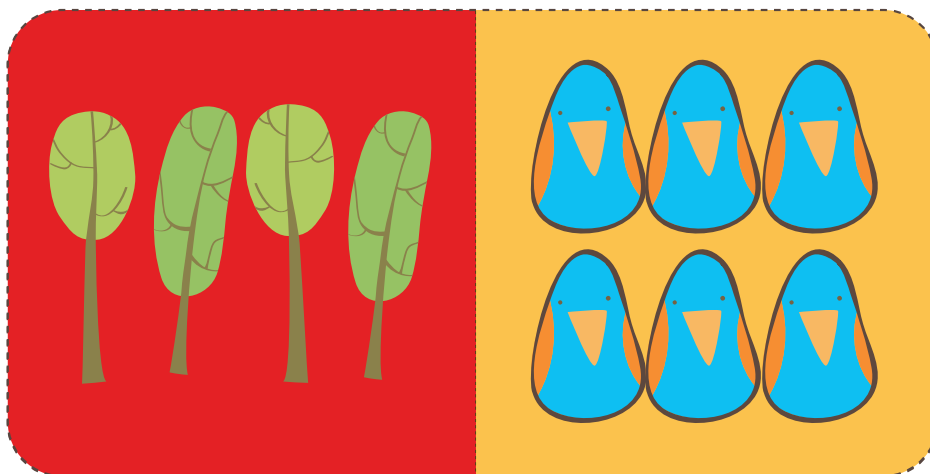

VAS A NECESITAR:

- * Tijeras o corta cartón
- * Pegamento
- * Cartón o cartulina



NIVEL DE DIFICULTAD:

4 años y más



Recorta por las líneas punteadas.

¡yo te regalo!

un dominó

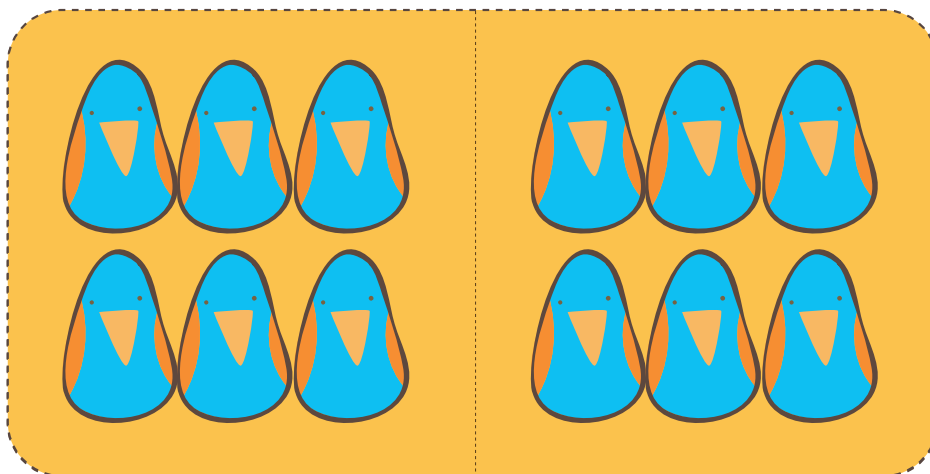
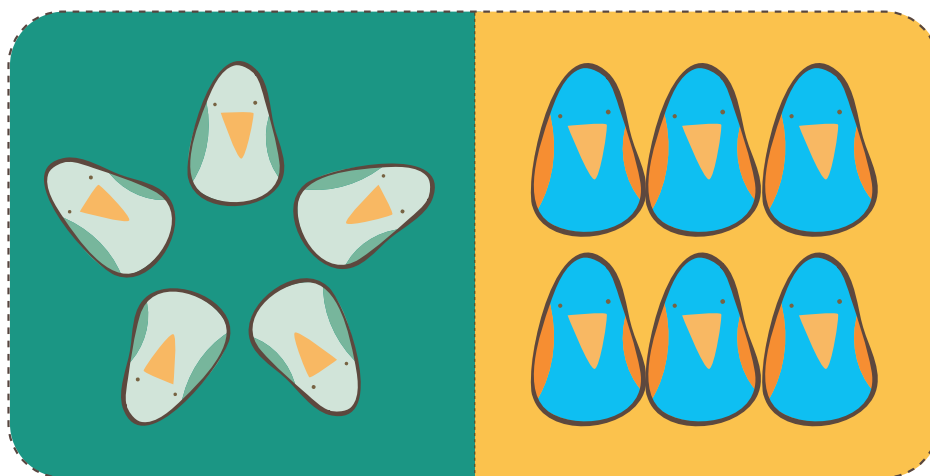
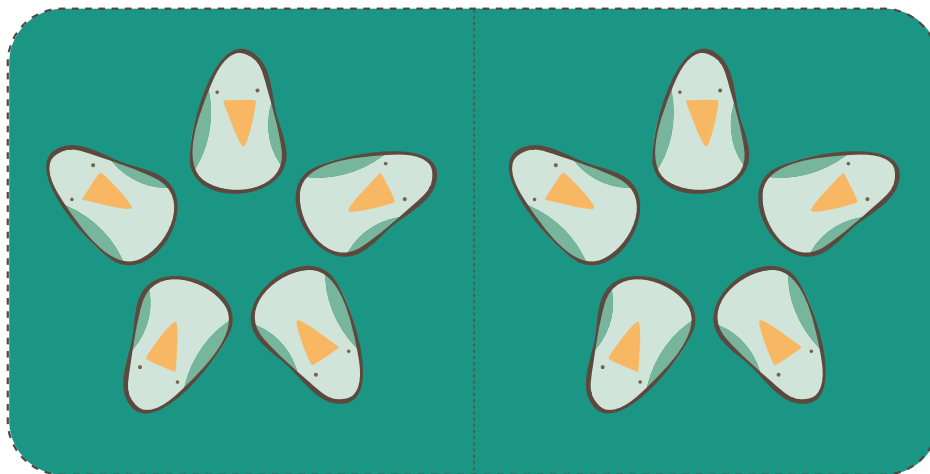
VAS A NECESITAR:

- * Tijeras o corta cartón
- * Pegamento
- * Cartón o cartulina



NIVEL DE DIFICULTAD:

4 años y más



Recorta por las líneas punteadas.